



Фонд поддержки  
гражданских инициатив  
Южного Урала

# Инструкция (Методические рекомендации)

по заполнению и подаче заявки  
на участие в конкурсе на предоставление  
грантов Губернатора Челябинской области  
некоммерческим неправительственным  
социально ориентированным организациям, участвующим  
в развитии гражданского общества, на реализацию  
социально значимых проектов и проектов  
в сфере защиты прав и свобод человека и гражданина,  
направленных на стажировки

Челябинск, 2026 г

## Содержание

- I. Основные правила участия в конкурсе
- II. Общие рекомендации по заполнению разделов заявки
  - Раздел 1 «О проекте»
  - Раздел 2 «Руководитель проекта»
  - Раздел 3 «Команда проекта»
  - Раздел 4 «Организация-заявитель»
  - Раздел 5 «Календарный план»
  - Раздел 6 «Бюджет проекта»
  - Раздел 7 «Подать заявку»
- III. Снятие заявки с участия в конкурсе
- IV. Статусы заявки в процессе участия в конкурсе
- V. Внесение исправлений в заявку
- VI. Обращения в службу технической поддержки

## **I. Основные правила участия в конкурсе**

В данном разделе отражены основные критерии, которым должна соответствовать конкурсная заявка и рекомендации по ее заполнению, а также регламенты конкурса.

**1. Перед заполнением заявки на участие в конкурсе рекомендуется внимательно изучить следующие материалы:**

- положение о конкурсе;
- настоящую инструкцию;
- методические рекомендации по подготовке бюджета проекта в составе заявки на участие в конкурсе.

**2. Фонд принимает заявки только в электронном виде.**

Заявки должны быть заполнены в личном кабинете на сайте Конкурса по адресу: [грантыгубернатора74.рф](http://грантыгубернатора74.рф).

**3. Срок подачи заявки.**

**В последний день приема заявок 30 ноября 2026 года в 23:30 по местному времени возможность формирования и редактирования заявок, а также доработки заявок и их повторной подачи закрывается.**

**4. Срок начала реализации проекта.**

Срок реализации проекта, направленного на стажировку (в части деятельности, на осуществление которой запрашивается грант) должен начинаться не ранее, чем через 10 рабочих дней после даты подачи заявки и завершаться не позднее 31 марта 2027 г.

Это относится также к подготовительным мероприятиям, требующим расходования средств гранта.

При этом при выборе даты для старта проекта необходимо учитывать, что первый транш по гранту поступит в течение 15 рабочих дней после заключения договора о предоставлении гранта, но не ранее первого рабочего дня первого этапа реализации проекта.

**5. Не рассматриваются Фондом проекты (заявки, в том числе все материалы, имеющие отношение к заявке, например, письма поддержки, презентации, коммерческие предложения и т.д.):**

- представленные на бумажном носителе (по почте);
- направленные по электронной почте, социальных сетях, сайте в Фонд или его сотрудникам;
- не соответствующие видам деятельности организации, указанным в ее Уставе.

**6. Организация-участник конкурса должна быть зарегистрирована как юридическое лицо:**

не позднее, чем за один год на дату подачи заявки на участие в конкурсе, в случае если сумма запрашиваемого гранта составляет не более одного миллиона рублей;

не позднее, чем за один месяц на дату подачи заявки на участие в конкурсе, в случае если сумма запрашиваемого гранта составляет не более трехсот тысяч рублей.

**7. По одному грантовому направлению одна организация может подать только одну заявку на конкурс.**

Одна некоммерческая неправительственная социально ориентированная организация вправе предоставлять заявки на участие в конкурсе не ранее чем через 3 месяца с момента признания ее победителем на участие в конкурсе на получение гранта, направленного на стажировку, по одному из направлений, указанному в пункте 4 Положения.

В случае, если одна из заявок ранее уже была признана победителем конкурса, не допускается представление двух и более заявок на участие в конкурсе, в которых краткое описание проекта, обоснование социальной значимости проекта, цель (цели) и задачи проекта, календарный план проекта и (или) бюджет проекта совпадают по содержанию более чем на 50 процентов с заявкой ранее победившей.

## II. Общие рекомендации по заполнению разделов заявки

*Информация, указанная в заявке, может быть размещена на официальном сайте Фонда и будет доступна для средств массовой информации и любых посетителей сайта. Это может повлечь за собой тиражирование информации о проекте без соответствующего уведомления организации-заявителя.*

### Общие рекомендации по заполнению разделов заявки

С момента регистрации заявки Фондом сведения, заполненные в полях «Название проекта», «Краткое описание проекта (деятельности в рамках проекта)», «География проекта», «Описание проблемы целевой группы, обоснование социальной значимости проекта», «Целевые группы проекта», «Цель проекта», «Задачи проекта», «Общая сумма расходов на реализацию проекта», «Запрашиваемая сумма гранта», будут доступными для ознакомления всем посетителям сайта [грантыгубернатора74.рф](http://грантыгубернатора74.рф). Следует особенно внимательно проверять заполнение этих полей, в том числе на предмет корректности отражения идеи проекта, отсутствия грамматических, орфографических и пунктуационных ошибок. По указанным сведениям, посетители сайта будут судить о содержании проекта, о деятельности, на которую запрашивается грант.

Эксперты конкурса при оценке заявки ориентируются на содержащуюся в ней информацию, поэтому в заявке должны быть представлены максимально полные сведения об организации, команде и проекте, на реализацию которого запрашивается грант.

Следует емко и конкретно формулировать суть проекта, желательно избегать общих фраз.

Перед подачей заявки рекомендуется самостоятельно проверить, насколько введенная информация соответствует критериям экспертной оценки, указанным в Положении о конкурсе. Из заявки должна быть четко ясна и понятна суть проекта.

### Раздел 1 «О проекте»

#### 1. Грантовое направление

Для выбора предоставляется 13 грантовых направлений (см. Положение о конкурсе). Вам необходимо выбрать из списка только одно – то, которому более всего соответствует деятельность по проекту (основная часть мероприятий проекта).

**!** В случае, если планируется реализация долгосрочного проекта, убедитесь, что проект попадает в одно из пяти грантовых направлений: «социальное обслуживание, социальная поддержка и защита граждан», «защита прав и свобод человека и гражданина, в том числе защита прав заключенных», «охрана здоровья граждан, пропаганда здорового образа жизни», «поддержка

проектов в области науки, образования, просвещения», и «развитие институтов гражданского общества».

Обращаем внимание, что необходимость реализации долгосрочного проекта должна быть четко обоснована и подтверждена более значимой целью и ожидаемыми результатами, которых невозможно достичь в стандартные сроки реализации. Не рекомендуем подавать на конкурс долгосрочные проекты, фактической целью которых является поддержка текущей деятельности организации. Фонд ожидает от долгосрочных проектов заметных системных изменений в определенной социальной сфере или целевой группе

### **1.1 Тематика грантового направления**

Необходимо выбрать наиболее подходящую тематику деятельности по проекту в рамках грантового направления, определенного в пункте 1. Этот выбор не ограничивает работу рамками одной тематики, но влияет на экспертизу проекта (эксперты для оценки проекта распределяются по грантовым направлениям и тематикам).

### **2. Название проекта**

Название проекта не должно быть слишком длинным, его необходимо написать без кавычек с заглавной буквы и без точки в конце. Внимательно проверьте, чтобы в названии не было орфографических и пунктуационных ошибок! Важно оценить название с позиции публичности (как СМИ, профессиональное или местное сообщество, благополучатели будут воспринимать такое название). В название проекта не должно входить его описание. **Название проекта нельзя изменить после подачи заявки.** С момента регистрации заявки название проекта станет общедоступным.

### **3. Краткое описание проекта (деятельности в рамках проекта)**

Краткая текстовая презентация проекта, содержащая:

- описание основной идеи проекта и конкретных действий по его реализации (без обоснования актуальности и социальной значимости);
- сведения о выборе целевой группы, опираясь на тот опыт, который есть у организации и команды;
- наиболее значимые ожидаемые результаты.

**Это одно из самых важных полей заявки, поскольку члены высших коллегиальных органов (Координационного комитета, объединенного экспертного совета), как правило, используют именно это поле, чтобы понять идею проекта и составить о нем общее представление для дальнейшего рассмотрения.**

Развернутое описание проекта можно загрузить в виде файла в формате PDF в поле 3.1.

*Текст краткого описания будет общедоступным (в том числе в виде публикаций в СМИ и в сети Интернет, и, в случае победы проекта в конкурсе, на сайте [грантыгубернатора74.рф](http://грантыгубернатора74.рф)).*

### 3.1 Полное описание проекта, презентация проекта

В это поле можно загрузить информацию, которая отражает суть проекта и календарного плана, например, визуальную презентацию проекта, программы мероприятий, сценарии, план-схемы, сметы, дизайн-проекты и т.д. При этом не повторяя пункты заявки, заполненные на сайте Фонда (цель, задачи, целевые группы, качественные и количественные результаты и прочее).

Эти документы необязательны, но их предоставление позволит экспертам конкурса лучше понять проект, особенно если он претендует на уникальность и содержит новые решения или методики. Специальных требований к таким документам нет.

С помощью презентации можно визуально представить основную идею проекта, подчеркнуть наиболее значимые, по мнению заявителя, моменты.

Если при подготовке заявки ваш проект находится на этапе реализации, то в данном поле вы можете разместить уже разработанные документы и материалы.

Все документы могут быть загружены только в формате PDF. То есть текстовые файлы, файлы презентаций должны быть преобразованы в формат PDF.

**Внимание!** В случае, если вы выбрали долгосрочный проект, необходимо четко обосновать выбранные сроки реализации проекта. Убедите экспертов, что проект необходимо реализовать в более длительный промежуток времени, и объясните, почему целей проекта невозможно достичь в стандартный срок.

Сформулируйте, почему невозможно добиться изменений для целевой группы в стандартный срок, и опишите процесс создания этих изменений поэтапно.

Фонд с наибольшей вероятностью доверит реализацию долгосрочного проекта за счет средств гранта опытной организации с очень опытной командой. Это те, у кого уже есть более пяти лет опыта в сфере, реализовывали проекты в этом направлении уже не раз и смогут реализовать крупный проект без потери качества.

### 3.2. Видео о проекте

В качестве дополнительной информации можно привести ссылку на снятый заявителем и размещенный в открытом доступе видеоролик об актуальности проекта. Это может быть видеообращение руководителя или всей команды проекта, история о территории или о целевой группе, наглядно демонстрирующие наличие проблемы, и т. п.

Необязательное поле, в которое можно вставить до 3 ссылки на готовые видеоролики о проекте, если они есть (видеовизитка, реклама, анонс, учебный фильм, информационный сюжет и т. п.).

#### 4. География проекта

География должна быть реалистичной: должна охватывать один и (или) несколько муниципальных образований Челябинской области или Челябинскую область в целом, (исключение: проекты, направленные на развитие общественной дипломатии и поддержки соотечественников). Следует перечислить только те населенные пункты и территории, где непосредственно будут проводиться мероприятия проекта и (или) где находятся представители целевых групп, с которыми запланировано взаимодействие в рамках мероприятий проекта.

1. Обозначьте географию проекта максимально конкретно. Например, если мероприятия календарного плана запланированы в двух поселках Агаповского района, указывайте не весь район, а именно эти поселки.

2. Подтвердите, что выявленная проблема целевой группы существует и актуальна на каждой из выбранных территорий. Проверьте, подтверждена ли актуальность проблемы целевой группы на каждой из указанных территорий в п. 7 раздела «О проекте». Например, если вы планируете реализацию проекта в Челябинске, Магнитогорске и Златоусте, то в разделе «Обоснование актуальности и социальной значимости проекта» должна быть информация, подтверждающая тот факт, что целевая группа вашего проекта сталкивается с выявленной проблемой в каждом из этих городов: результаты исследований, официальная статистика.

3. Убедитесь, что выбранная территория совпадает с уставом организации. Если вы планируете взаимодействовать с муниципальными образованиями, которые выходят за рамки территории деятельности организации по уставу, приложите к заявке письма поддержки, которые бы подтвердили ваши договоренности.

4. Отрадите географию проекта в календарном плане. Например, если заявленный охват проекта — вся Челябинская область, это предполагает, что мероприятия проекта пройдут во всех муниципалитетах области. Если при этом хотя бы один из 43 муниципальных образований не отражено в вашем календарном плане, то в поле «4. География проекта» вместо всей Челябинской области укажите исключительно те территории, на которых будете проводить мероприятия. Размещение аудио- и видеоматериалов на ТВ и в Интернете не считается мероприятием, которое вы проводите на территории всей Челябинской области.

5. Отрадите географию проекта в бюджете проекта. Например, если вы запланировали мероприятия в других районах и городах, убедитесь, что расходы на них также отражены в бюджете.

6. Укажите непосредственное место проведения мероприятий, а не общий охват по аудитории. Например, если мероприятия проходят в Челябинске, но туда приедут участники со всей области, в первую очередь укажите Челябинск, а дальше уточните, что в мероприятиях примут участие люди из конкретных муниципальных образований.

## 5. Дата начала реализации проекта и 6. Дата окончания реализации проекта

5. Дата начала реализации проекта ?

6. Дата окончания реализации проекта ?

Срок реализации проекта определяется в разделе «Календарный план»

Срок реализации проекта определяется в разделе «Календарный план».

Срок реализации проекта, представляемого на конкурс, не может превышать 12 месяцев. В случае долгосрочных проектов на конкурс могут быть представлены проекты со сроком реализации не менее 18 месяцев и не более 36 месяцев.

Чтобы определить даты начала и окончания реализации проекта, а также распланировать мероприятия в календарном плане ознакомьтесь с п. 30 Положения о конкурсе.

### 7. Целевые группы проекта

В этом поле нужно указать одну или несколько целевых групп – людей, на решение или смягчение проблемы которых направлен проект.

Необходимо указать только те категории людей, с которыми действительно будет проводиться работа в рамках проекта. Например, типичная ошибка — указать слишком общую формулировку «Дети и подростки» (включающую как детей от 0 до 7 лет, так и подростков от 15 до 18 лет), при том, что проект направлен только на школьников выпускных классов.

Целевая группа должна быть обозначена максимально конкретно. Важно включить в формулировку всё, что будет точнее её описывать, например, возраст, социальное положение, интересы, территорию проживания.

***Как правило, основная целевая группа в проекте одна.***

### 8. Описание проблемы целевой группы, обоснование социальной значимости проекта

Следует подробно описать проблему целевой группы, которую планируется решить в рамках проекта. Если целевых групп несколько – необходимо изложить ситуацию для каждой из них.

Рекомендуем придерживаться следующего плана:

1) Каких людей касается проблема? Коротко описать целевую группу: её состав и количество представителей на конкретной территории реализации проекта.

2) В чём заключается проблема? Важно описать, что сейчас не устраивает конкретную целевую группу и каковы причины существования этой проблемы.

3) Как подтверждается информация?

Привести результаты собственных исследований целевой группы: наблюдения, опросы, интервью, а также результаты сторонних исследований со ссылками на источники.

Указать (при наличии) конкретные цитаты из СМИ, выдержки из официальной статистики, сведения от региональных или муниципальных органов власти, которые касаются выбранной целевой группы на выбранной территории, обязательно сопроводив информацию ссылками на источники.

Кто еще занимается решением этой проблемы на выбранной территории? Каковы возможные негативные последствия развития проблемы?

### 8.1. Материалы, подтверждающие наличие проблемы

Подтвердить существование описанной Вами проблемы можно материалами, отражающими ход и результат исследований — это списки вопросов интервью с представителями целевой группы, расшифровки ответов респондентов, результаты наблюдений и опросов, более подробно описанные выводы и статистика результатов исследований и так далее. Также в этом поле возможно предоставление результатов сторонних исследований, подтверждающих проблему: статистические данные, предоставленные органами власти, результаты исследований и практический опыт работы других НКО, работающих над решением схожих социальных проблем.

Возможно загрузить не более 5 файлов форматах pdf, doc, docx, ppt, pptx, xlsx, jpg, jpeg, размер каждого из которых не превышает 10 мегабайт.

## 9. Цель проекта

Цель должна быть напрямую связана с целевой группой, направлена на решение или смягчение актуальной социальной проблемы этой группы и достижима к моменту завершения проекта.

Важно убедиться, что достижение цели можно будет измерить количественными и качественными показателями, указанными в соответствующих полях заявки (п.10 раздела «О проекте»).

Следует избегать общих фраз, формулировка должна быть максимально конкретной. Как правило, у проекта одна цель, которую возможно достичь, решив несколько задач. Если у проекта несколько целей, следует указать каждую из них в отдельном поле.

## 10. Ожидаемые результаты проекта

### 10. Ожидаемые результаты проекта \* ?

Укажите, кто является конечным получателем от реализации проекта (например, население трудоспособного возраста, лица с ОВЗ и т.д.).

Целевые группы	Количественные результаты		Качественные результаты и способы их измерения
	Наименование показателя	Значение	
Требуется заполнить поле п. 7. Целевые группы проекта	<input type="text"/>	<input type="text"/>	<input type="text"/>

+ Добавить количественный показатель

### Поле «Количественные результаты»

По каждой из целевых групп (п. 7 раздела «О проекте») следует указать количество людей, которые ощутят положительные изменения по итогам

реализации проекта (из числа тех, кто примет участие в мероприятиях и (или) с которыми запланировано взаимодействие в рамках проекта).

Важно проследить, чтобы количество людей, указанных в данном разделе, совпало с общим количеством людей, указанных в графе «Ожидаемые результаты» раздела «Календарный план» (по всем мероприятиям).

Показатели должны соответствовать следующим требованиям:

- адекватность (показатель характеризует реальную ситуацию в результате достижения цели или решения задачи);

- достижимость (значения этого показателя реалистично получить за время реализации проекта);

- достоверность (способ сбора и обработки информации в дальнейшем нужно будет подтверждать документально);

- измеримость (у показателя должны быть числовые значения);

- объективность (не допускается использование показателей, которые могут улучшаться при ухудшении реального положения дел);

- однозначность (смысл показателя не должен вызывать разночтений, поэтому следует избегать сложных формулировок).

Далее в поле «**Значение**» нужно цифрами вписать значения количественных показателей – ожидаемые итоги, подтверждающие достижение цели проекта и решение его задач.

Каждую формулировку ожидаемого количественного результата необходимо указывать в отдельной строке. Чтобы добавить новый показатель, нажмите кнопку «**+Добавить количественный показатель**».

**При указании количества благополучателей не нужно повторяться и указывать одни и те же группы людей в разных пунктах.**

**Поле «Качественные результаты и способы их измерения»**

В этом поле следует, как можно более конкретно ответить на вопрос «Что и как изменится у представителей целевой группы после реализации мероприятий проекта?». Если проектом предусмотрено взаимодействие с несколькими целевыми группами, качественные результаты следует указать по каждой из них.

Важно продумать способы подтверждения достижения качественных результатов.

## **11. Задачи проекта**

Задачи проекта составляют цель, которая решает конкретную проблему. Следует перечислить только те задачи, которые будут способствовать достижению цели проекта.

Важно обеспечить логическую связь между задачами и причинами проблем целевых групп (пп. 7, 8 раздела «О проекте»). Как правило, задачами проекта являются шаги по устранению выявленных причин.

Каждую задачу необходимо указать в отдельном поле.

Все задачи автоматически появятся в разделе «Календарный план». Чтобы добавить новую задачу, нажмите кнопку «Добавить задачу».

## **12. Партнёры проекта**

В данном поле можно указать названия организаций, имена и должности лиц, готовых оказать поддержку в реализации заявленного проекта. Чтобы добавить каждого нового партнера, нажмите кнопку «Добавить партнёра».

Поддержку проекта со стороны партнеров следует подтвердить актуальными документами, содержащими информацию о роли и конкретных формах участия партнера в реализации проекта (письмами, соглашениями и др.). Скан-копии подтверждающих документов нужно подгрузить в этот же раздел. Если партнером является физическое лицо, которое будет принимать активное участие в реализации проекта, вместо письма поддержки следует внести сведения о данном лице в команду проекта с соответствующей процедурой личного подтверждения через портал «Созидатели».

Виды поддержки:

1. Информационная – обеспечение освещения деятельности в средствах массовой информации, сети «Интернет» и т.д. на всех этапах взаимодействия;
2. Материальная – предоставление в пользование материально и (или) материально-технических ресурсов в рамках реализации проекта;
3. Консультационная – предоставление экспертной помощи от специалистов различных сфер по всем вопросам, возникающим у команды проекта на всех этапах взаимодействия;
4. Организационная – содействие в организации любой деятельности по проекту (например: предоставление помещений);
5. Методическая – оказание помощи в обучении и развитии организации, в выявлении, обобщении и распространении наиболее ценного опыта;
6. Финансовая – выделение финансирования, в качестве спонсорской помощи, в рамках реализации проекта;
7. Иная поддержка (указать вид деятельности, который не относится к вышеперечисленным видам).

### **12.1. Дополнительные письма поддержки, соглашения о сотрудничестве и иные аналогичные документы**

По желанию заявителя можно загрузить сканы документов (писем, соглашений и др.), содержащих информацию о роли и конкретных формах участия ключевых партнёров (из перечисленных выше) в реализации проекта.

Всего можно прикрепить не более 5 файлов. Размер файла не должен быть больше 10 мегабайт. Формат файла только pdf.

## **13. Как будет организовано информационное сопровождение проекта**

Следует указать, каким образом будет обеспечено освещение проекта в целом и его ключевых мероприятий в СМИ и в сети Интернет.

## **14. Дальнейшее развитие проекта**

В этом поле нужно указать, будет ли продолжена деятельность организации в том же направлении после завершения грантового финансирования. Есть ли для этого возможности и какие? Какой социальный эффект ожидается от продолжения выбранной деятельности?

Заполнение этого поля очень важно при запросе гранта на приобретение дорогостоящего оборудования, транспортных средств.

### **15. Источники ресурсного обеспечения проекта в дальнейшем**

Здесь следует указать, за счет каких средств проект будет осуществляться после грантового финансирования, если работа по нему будет продолжена.

## **Раздел 2 «Руководитель проекта»**

В этом разделе нужно указать информацию, которая поможет экспертам конкурса убедиться в том, что руководитель проекта обладает достаточными знаниями, опытом и компетенциями для качественной реализации проекта.

**Фонд рекомендует автоматическое заполнение профиля руководителя проекта с помощью привязки к заявке аккаунта на портале «Созидатели».**

Ниже представлена информация для помощи заявителям при заполнении некоторых полей данного раздела

### **1. Добавить фотографию**

Для прикрепления фотографии необходимо нажать на поле для загрузки изображения, выбрать необходимый файл на компьютере и нажать кнопку «Открыть»

### **2. Должность руководителя проекта в организации-заявителе**

В этом поле необходимо указать должность руководителя проекта на момент подачи заявки в организации-заявителе. Если руководитель проекта не является сотрудником организации, в этом поле необходимо указать другую форму сотрудничества (сотрудничество по гражданско-правовому договору, волонтер и т. д.) или указать «не является сотрудником организации».

### **3. Ф. И. О. руководителя проекта**

Следует указать фамилию, имя и отчество руководителя проекта.

### **4. Дата рождения**

Следует указать дату рождения руководителя проекта

### **5. Электронная почта; 6. Рабочий телефон; 7. Мобильный телефон**

Необходимо указать электронную почту, рабочий и мобильный телефон руководителя проекта

### **8. Образование**

По желанию заявителя в этом поле можно указать информацию об образовании (не более 5 образовательных организаций).

### **9. Образовательные организации и специальности**

Следует перечислить не более 5 образовательных организаций, обучение в которых прошел руководитель проекта (за исключением общеобразовательных),

с указанием наименования организации, полученной специальности, периода обучения. При необходимости внесения следующей образовательной организации нажмите кнопку «Добавить».

#### **10. Опыт работы руководителя проекта**

Следует перечислить не более 5 мест работы руководителя с указанием наименования организации, должности и периода работы. Для того чтобы перейти к внесению следующего места работы, нажмите кнопку «Добавить».

#### **11. Опыт реализации социально значимых проектов**

Следует перечислить не более 5 проектов, реализуемых за последние 3 года с указанием названия и описания проекта, роли в проекте и периода реализации. Для того чтобы перейти к внесению следующего проекта, нажмите кнопку «Добавить».

В случае если опыт работы отсутствует, необходимо поставить отметку в поле «нет опыта».

#### **12. Дополнительные сведения**

В этом поле можно указать дополнительную информацию о достижениях, добавить ссылки на публикации и другие материалы, а также указать любую информацию, которая поможет экспертам конкурса убедиться в наличии опыта, достаточного для того, чтобы успешно справиться с заявленной ролью в команде проекта.

#### **13. Рекомендательные письма, отзывы, характеристики**

Используя кнопку «Прикрепить файл», можно загрузить до 5 файлов, отражающих компетенции руководителя проекта по направлениям реализации проекта. Например, дипломы, грамоты, сертификаты, подтверждающие участие в мероприятиях, удостоверения подтверждающие звания, и т. д.

Все материалы должны загружаться в формате PDF, JPEG, PNG, TIFF.

#### **14. Ссылка на профиль в социальных сетях**

В это поле можно вставить до 5 ссылок на аккаунты руководителя в разных социальных сетях или личные сайты. Каждая новая ссылка указывается в отдельном поле, которое появляется после нажатия кнопки «Добавить».

Эта информация необязательная, но она будет полезной для экспертов

### **Раздел 3 «Команда проекта»**

В данном разделе следует обосновать способность команды проекта справиться с решением задач, указанных в заявке. Наиболее важно объяснить: кто именно и какие задачи будет выполнять; какой у каждого члена команды имеется практический опыт.

Как правило, указывается 5-7 ключевых членов команды. Всего возможно добавить до 15 человек. Для каждого члена команды необходимо указать фамилию, имя, отчество, должность или роль в заявленном проекте, полученное образование с уточнением наименования образовательной организации и специальности, опыт работы.

**Фонд настоятельно рекомендует автоматическое заполнение профиля членов команды проекта с помощью привязки к заявке аккаунта на портале «Созидатели».**

## Раздел 4 «Организация-заявитель»

Обращаем внимание, что одним из критериев оценки заявок на участие является «опыт организации по успешной реализации программ, проектов по соответствующему направлению деятельности».

Информацию об опыте организации обязательно внесите в пункт 30 «основные реализованные проекты и программы за последние 5 лет»: сфокусируйтесь на том, чтобы четко прописать результаты реализованных проектов: чего конкретно удалось добиться, для какой целевой группы, как именно изменилась жизнь этих людей.

Также в кратком описании проекта и описании проблемы целевой группы рекомендуется ссылаться на соответствующий опыт организации (при его наличии).

Введите ОГРН или ИНН организации и данные (ОГРН, Сведения из ЕГРЮЛ, ИНН, КПП, Дата регистрации организации, Полное наименование организации, Сокращенное наименование организации, Адрес (местонахождение) организации, Ф. И. О. руководителя организации) и внимательно проверьте указанный номер.

**ВЫ ДОБАВЛЯЕТЕ СЛЕДУЮЩУЮ ОРГАНИЗАЦИЮ- ЗАЯВИТЕЛЬ**

Название  
ООО "ПРОФИТ"

ОГРН  
1047424531032

ИНН  
7455150205

Регистрация  
17.09.2004

Адрес  
15 4024, обл. Челябинская, г. Челябинск, ул. Братьев Кашириных, дом. 157, 15

Ген. директор  
Настасья Павел Геннадьевич

**Добавить заявителя**

В случае ошибки в номере в систему будут автоматически загружены данные другой организации. Исправить это возможно нажав кнопку «Требуется исправления автозаполнениях данных» или «очистить сведения».

**В систему должна быть загружена хорошо читаемая скан-копия действующей редакции Устава организации (со всеми внесенными изменениями):**

- необходимо отсканировать все страницы прошитого Устава организации, которые содержат текст (и иные символы, знаки, печати), включая оборот последней страницы с отметкой уполномоченного органа;
- создать из отсканированных файлов один файл формата PDF и убедиться, что его размер не превышает 10 Мб;
- нажмите на поле для загрузки файла, затем выберите в системном окне необходимый документ и нажать кнопку «Открыть».

**Убедитесь, что загружен верный файл! Отсутствие в составе заявки действующего устава является основанием для недопуска заявки до экспертизы!**

### **Веб-сайт**

Здесь необходимо указать официальный адрес сайта организации. Если у организации нет своего сайта, в данном поле необходимо написать «нет» или «отсутствует». Недопустимо указывать сайты других организаций, в том числе партнерских. **Только сайт организации заявителя.**

### **Группы в социальных сетях**

Необходимо указать ссылки на аккаунты организации в социальных сетях. Пожалуйста, обязательно проверьте корректность введенных ссылок. Информация в группах (на страницах) в социальных сетях часто используется экспертами конкурса для ознакомления с деятельностью организации. Если у организации нет группы в социальных сетях, в данном поле необходимо написать «нет» или «отсутствует».

### **Главный бухгалтер**

Следует выбрать из списка, кому передано ведение бухгалтерского учета организации. В случае если ведение бухгалтерского учета не осуществляется руководителем организации, необходимо указать ФИО. физического лица (индивидуального предпринимателя) или наименование организации, которая ведет бухгалтерский учет.

### **Учредители организации-заявителя**

Соответствующую отметку нужно поставить в соответствующее поле, а затем ввести Ф.И.О. физического лица и полное наименование организации соответственно.

### Доходы организации (в рублях) за предыдущий год

Следует указать все денежные, а также имущественные поступления (при наличии стоимостной оценки имущества), а также источники финансирования. Все поля данного пункта заполняются цифрами без запятых и иных знаков. Следует указать суммы соответствующих доходов организации за предыдущий год (в рублях, без копеек). Если по каким-либо из приведенных подразделов доходов не было, следует указать цифру ноль в соответствующей строке дохода.

### Общая сумма расходов организации за предыдущий год

Следует указать общую сумму расходов организации за предыдущий год (в рублях, без копеек).

### Количество благополучателей за предыдущий год (с января по декабрь): физические лица, юридические лица



Следует указать, сколько физических и/или юридических лиц получили поддержку со стороны организации-заявителя, стали участниками проведенных мероприятий, получили материальную помощь и т. п. за предыдущий год. Данное поле заполняется цифрами без запятых и иных знаков.

### Основные реализованные проекты и программы за последние 5 лет

Здесь необходимо перечислить не более 15 социально значимых проектов, которые ранее были реализованы организацией. Следует указать название проекта, даты начала и окончания его реализации, объем и источник финансирования, краткое описание, достигнутые результаты, привести ссылки на официальный сайт проекта или официальные страницы в соцсетях. В случае если организация не имеет опыта реализации социально значимых проектов, следует поставить отметку в графе «отсутствуют».

30. Основные реализованные проекты и программы за последние 5 лет \*

отсутствуют

Дата начала реализации проекта *	Название проекта *	Основные результаты *	Дата окончания реализации проекта *	Следует указать сумму полученной поддержки на реализацию проекта (в рублях, без копеек). *	Источник финансирования *
<input type="text" value="ДД.ММ.ГГГГ"/> 	<input type="text" value="1000"/>	<input type="text" value="1000"/>	<input type="text" value="ДД.ММ.ГГГГ"/> 	<input type="text"/>	<input type="text" value="v"/>

### Имеющиеся в распоряжении организации материально технические ресурсы

В данном поле можно указать имеющиеся в распоряжении заявителя помещения, транспортные средства, оборудование, интеллектуальные права, иные ресурсы.

## Раздел 5 «Календарный план»

В этом разделе следует перечислить все мероприятия в рамках проекта, которые запланированы для выполнения каждой из поставленных задач и достижения цели проекта.

В каждом мероприятии должны быть:

1. Содержание и место проведения – подробная информация о том, что именно будет происходить, для какой целевой группы это предназначено, а также сведения о том, где конкретно будет проведено мероприятие. Если в проекте несколько целевых групп, то мероприятия должны быть предусмотрены для каждой из них.

2. Время проведения – в какой конкретно временной период будет проходить мероприятие. Не рекомендуется указывать в качестве времени проведения мероприятия «в течение всего проекта».

3. Ожидаемый результат – это ответы на вопросы «Что будет сделано? Сколько?», «Что изменится? Как?», «Запланировано ли участие представителей целевых групп и в каком количестве?».

*Например: «Проведено не менее трех семинаров для педагогов-психологов, в которых приняло участие не менее 50 человек. Участники повысили свои компетенции по работе с трудными подростками». Описываемые результаты должны соотноситься с пунктом 10 раздела «О проекте».*

## **Раздел 6 «Бюджет проекта»**

Данный раздел рекомендуется заполнять после внимательного изучения методических рекомендаций по подготовке бюджета проекта, размещенных на сайте [грантыгубернатора74.рф](http://грантыгубернатора74.рф), в разделе «Документы» следуя этим рекомендациям. Игнорирование указанных методических рекомендаций, может повлечь получение низкой оценки, поскольку с бюджетом проекта связано несколько значимых критериев оценки.

В этом разделе следует отразить все планируемые расходы, связанные с реализацией проекта.

Раздел «Бюджет» состоит из девяти статей расходов:

1. «Оплата труда»;
2. «Командировочные расходы»;
3. «Офисные расходы»;
4. «Приобретение, аренда специализированного оборудования, инвентаря и сопутствующие расходы»;
5. «Разработка и поддержка сайтов, информационных систем и иные аналогичные расходы»;
6. «Оплата юридических, информационных, консультационных услуг и иные аналогичные расходы»;
7. «Расходы на проведение мероприятий»;
8. «Издательские, полиграфические и сопутствующие расходы»;
9. «Прочие прямые расходы».

## Раздел 7 «Подать заявку»

Убедитесь, что содержание проекта соответствует выбранному грантовому направлению, все обязательные поля заполнены, документы загружены.

Для завершения подготовки заявки необходимо:

- скачать форму подтверждения подачи заявки, нажав на ссылку;

- руководителю организации **поставить личную подпись и собственноручно написать свои фамилию, имя, отчество, а также поставить печать организации (при наличии печати у организации);**

платежам в бюджеты бюджетной системы Российской Федерации, срок исполнения по которым наступил, в размере, превышающем одну тысячу рублей; в реестре дисквалифицированных лиц отсутствуют сведения о дисквалифицированных руководителе, членах коллегиального исполнительного органа, лице, исполняющем функции единоличного исполнительного органа, или главном бухгалтере организации, отсутствие дополнительных средств из областного бюджета Челябинской области на основании иных правовых актов на цели, установленные проектом. Некоммерческая неправительственная социально ориентированная организация не является иностранным юридическим лицом, а также российским юридическим лицом в уставочном (складочном) капитале которого доля участия иностранных юридических лиц, местом регистрации которых является государство или территория, включенная в утвержденный Министерством финансов Российской Федерации перечень государств и территорий, предоставляющих льготный налоговый режим налогообложения и (или) не предусматривающих раскрытия предоставленной информации при проведении и финансовых операций (офшорные зоны), в совокупности превышает 50 процентов.

<b>Подпись</b>	<b>Иванов</b>	<b>Иван</b>	<b>Иванович</b>
ЛИЧНАЯ ПОДПИСЬ <u>место для печати</u>	ФАМИЛИЯ	ИМЯ	ОТЧЕСТВО
	<small>руководителя организации (лица, имеющего право действовать от имени организации без доверенности или наделенного полномочиями на подачу заявки от имени организации на основании доверенности), указываются собственноручно</small>		

- отсканировать подписанный документ, сохранить скан-копию в формате PDF;
- убедиться, что размер файла не превышает установленного ограничения, нажать на поле для загрузки файла, выбрать необходимый документ и нажать кнопку «Открыть».

Для завершения подготовки заявки необходимо подписать, отсканировать и загрузить в формате PDF форму подтверждения подачи заявки, которую следует скачать по [этой ссылке](#)

Подписанный скан подтверждения подачи заявки \* ?

Перед загрузкой формы подтверждения подачи заявки убедитесь, что на ней присутствуют подпись и полная расшифровка ФИО уполномоченного лица, а также указана дата. При отсутствии подписи и/или ее расшифровки заявка не будет зарегистрирована.

За один раз можно прикрепить не больше 1 файла. Размер файла не должен быть больше 2 Мбайт. Формат файла только PDF

Перенесите файл с устройства или нажмите на данное поле для добавления файла  
Размер файла: не больше 2 мегабайт  
Расширение файла: pdf

**Внимание**

Скан формы подтверждения подачи заявки ещё не был загружен (либо не проверен).

Я ознакомился(лась)

## Необходимо указать кто подписывает заявку:

Подписанный скан подтверждения подачи заявки \* ?

Перед загрузкой формы подтверждения подачи заявки убедитесь, что на ней присутствуют подпись и полная расшифровка ФИО уполномоченного лица, а также указана дата. При отсутствии подписи и/или ее расшифровки заявка не будет зарегистрирована.

За один раз можно прикрепить не больше 1 файла. Размер файла не должен быть больше 2 Мбайт. Формат файла только PDF

Перенесите файл с устройства или нажмите на данное поле для добавления файла  
Размер файла: не больше 2 мегабайт  
Расширение файла: pdf

**Внимание**

Скан формы подтверждения подачи заявки ещё не был загружен (либо не проверен).

Я ознакомился(лась)

Заявку подписывает \*

Лицо, имеющее право без доверенности действовать от имени юридического лица согласно действующей выписке из ЕГРЮЛ

Лицо, имеющее право действовать от имени юридического лица согласно представленной доверенности или иному документу

Если загружаемый документ будет подписываться не указанным в ЕГРЮЛ руководителем организации, а другим лицом, необходимо в обязательном порядке прикрепить в соответствующее поле скан-копию **доверенности**, заверенной руководителем организации.

**Доверенность** должна соответствовать требованиям статей 185-186 Гражданского кодекса Российской Федерации и содержать прямое указание на делегирование руководителем организации данному лицу полномочий по представлению в Фонд поддержки гражданских инициатив Южного Урала заявки на участие в конкурсе на предоставление грантов Губернатора Челябинской области на развитие гражданского общества, в том числе предоставлению юридически значимых заверений об обстоятельствах, изложенных в форме подтверждения подачи заявки (все указанные обстоятельства должны быть перечислены в доверенности).

Если доверенность не будет соответствовать указанным выше требованиям, заявка не будет зарегистрирована.

Фонд не рекомендует подписывать заявку лицу, не обладающему правом действовать от имени организации без доверенности (в связи со сложностями

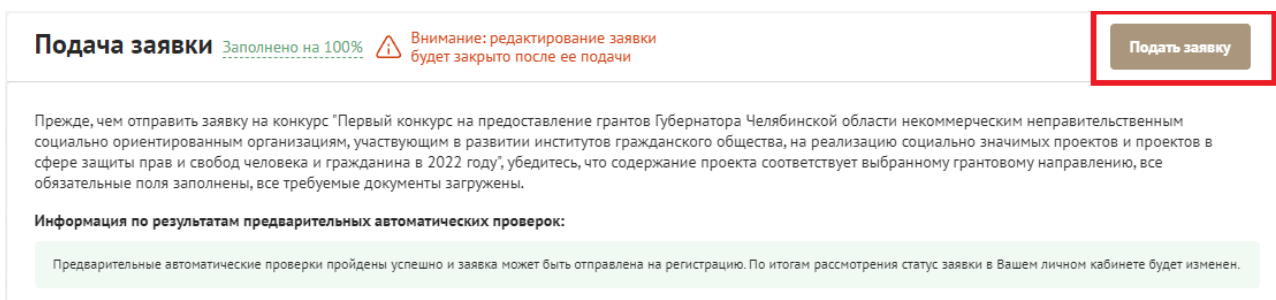
юридической квалификации заверений об обстоятельствах, изложенных в форме подтверждения подачи заявок, и последствий предоставления от имени организации недостоверных сведений).

Обращаем ваше внимание, что подача заявки по доверенности допустима в исключительных случаях (например, в случае тяжелой болезни руководителя организации или наличия у него инвалидности, исключающей возможность подписания заявки, в том числе полной или частичной потери зрения).

Заявка, подписанная не уполномоченным на совершение соответствующих действий от имени организации лицом, не признается заявкой на участие в конкурсе, не учитывается и с момента выявления факта представления неуполномоченным лицом дальше **не рассматривается**.

После загрузки скан-копии заявки станет активной кнопка «Подать заявку». Ее нажатие отправляет заявку на рассмотрение в Фонд.

**После этого внесение изменений в заявку становится невозможным!**



**Поддача заявки** Заполнено на 100% ⚠️ Внимание: редактирование заявки будет закрыто после ее подачи Подать заявку

Прежде, чем отправить заявку на конкурс "Первый конкурс на предоставление грантов Губернатора Челябинской области некоммерческим неправительственным социально ориентированным организациям, участвующим в развитии институтов гражданского общества, на реализацию социально значимых проектов и проектов в сфере защиты прав и свобод человека и гражданина в 2022 году", убедитесь, что содержание проекта соответствует выбранному грантовому направлению, все обязательные поля заполнены, все требуемые документы загружены.

**Информация по результатам предварительных автоматических проверок:**

Предварительные автоматические проверки пройдены успешно и заявка может быть отправлена на регистрацию. По итогам рассмотрения статус заявки в Вашем личном кабинете будет изменен.

Статус формируемых и поданных заявок можно отслеживать в личном кабинете сайта, выбрав соответствующую заявку в разделе «Мои проекты».

### III. Снятие заявки с участия в конкурсе

В соответствии с Положением о конкурсе рассмотрение заявки на участие в конкурсе может быть прекращено Фондом по заявлению, подписанному лицом, имеющим право действовать от имени некоммерческой неправительственной социально ориентированной организации, представившей данную заявку.

Для снятия данной заявки с рассмотрения необходимо подписать, отсканировать и загрузить в формате PDF заявление (официальное письмо), собственноручно подписанное уполномоченным на то лицом, с обязательным указанием даты подписания заявления, полного наименования организации и номера заявки. Ориентировочный шаблон такого заявления Вы можете скачать по ссылке в разделе «Снятие заявки».

Organization-applicant  
Completed 100%

Calendar plan  
Completed 1 event

Budget  
Requested amount:  
600 000,00 R

Submit application  
Submission date: 05.05.2022

**Снятие заявки**

История статусов

отчетности

Инструкция по выпуску ЭЦП СББОЛ

Инструкция по выпуску ЭЦП E-invoicing

Формирование ключевых контрольных точек

Инструкция по формированию заявления на Заранее данный акцепт

**Снятие заявки** Отправить запрос

Для снятия данной заявки с рассмотрения необходимо подписать, отсканировать и загрузить в формате PDF заявление (официальное письмо), собственноручно подписанное уполномоченным на то лицом, с обязательным указанием даты подписания заявления, полного наименования организации и номера заявки. Ориентировочный шаблон такого заявления Вы можете скачать по этой [ссылке](#).

**Подписанное заявление о снятии заявки с рассмотрения** ⓘ

Убедитесь, что заявление подписано уполномоченным на то лицом (имеющим право действовать без доверенности от имени организации, либо действующем по надлежаще оформленной доверенности, ранее предоставленной при подаче заявки), документ должен быть загружен одним файлом в формате PDF, объемом не более 10 мегабайт.

Перенесите файл с устройства или нажмите на данное поле для добавления файла

Размер файла: не больше 10 Мбайт  
Расширение файла: pdf

#### IV. Статусы заявки в процессе участия в конкурсе

Статус заявки можно посмотреть в разделе «Мои проекты» в личном кабинете.

1) **«Подготовка»** – данный статус отображается в процессе формирования заявки на сайте.

2) **«Подана»** – данный статус присваивается заявке после нажатия кнопки «Подать заявку» и до ее регистрации (проверки) сотрудниками Фонда.

3) **«Требуется устранение недостатков»** – данный статус присваивается поданной заявке, в которой необходимо устранить несоответствия требованиям Положения о конкурсе, включая недостатки технического характера и комплектности заявки, выявленные работниками Фонда. **В данном статусе заявка не считается поданной для участия в конкурсе!**

4) **«Зарегистрирована с замечаниями»** - данный статус присваивается поданной заявке после окончания срока приема заявок в случае, если в отношении заявки имеются недостатки технического характера и комплектности заявки.

5) **«Ненадлежащий заявитель»** – данный статус присваивается поданной заявке в случае, если организация-заявитель не отвечает требованиям Положения о конкурсе.

6) **«Не подлежит рассмотрению»** – данный статус присваивается направленным в Фонд материалам и информации, не подлежащим регистрации Фондом в качестве заявки на участие в конкурсе.

7) **«Зарегистрирована»** – данный статус присваивается поданной заявке в случае, если она получена Фондом и при регистрации в ней не выявлены нарушения Положения о конкурсе.

## **V. Внесение исправлений в заявку**

**Заявка после отправки на рассмотрение не подлежит корректировке по инициативе заявителя.** Правки можно вносить только в формируемую заявку до момента нажатия кнопки «Подать заявку».

В течение 5 рабочих дней после отправки заявки в Фонд работниками Фонда могут быть обнаружены и указаны несоответствия требованиям Положения о конкурсе, включая недостатки технического характера, которые будут отражены в личном кабинете и могут быть устранены не позднее срока окончания приема заявок на конкурс, то есть в последний день приема заявок **до 23:30 по местному времени.**

Заявки, поступившие в Фонд, проверяются и регистрируются в течение 3-5 рабочих дней, поэтому рекомендуется направлять заявки **не позднее, чем за две недели до окончания приема заявок** (чтобы иметь возможность исправить недочеты в случае их выявления).

### **Важно!**

**Если вы вносите изменения в заявку после проверки Фондом и отправки ее вам на доработку, вам необходимо заново распечатать, подписать и загрузить форму подтверждения подачи заявки.**

## VI. Обращения в службу технической поддержки

Если у вас возникла техническая проблема с заполнением заявки, воспользуйтесь формой обратной связи, расположенной в разделе «Грантооператор» во вкладке «Обратная связь» на сайте [грантыгубернатора74.рф](http://грантыгубернатора74.рф).

### Грантооператор

[Структура](#)[Координационный комитет](#)[Реквизиты](#)[Обратная связь](#)

#### Обратная связь

Ф.И.О.

---

Email

---

Тема сообщения

Технический вопрос

---

Сообщение

**Важно!** Если у вас проблема с заполнением или отправкой заявки, не забудьте указать ее номер

#### Контакты

📍 **Адрес:** 454080, Россия, Челябинская область, г. Челябинск, ул. Сони Кривой, дом 75А, офис 608

☎ **Телефон:** +7(351)220-74-20

✉ **Email:** [fond@grant174.ru](mailto:fond@grant174.ru)

Почта

Каждое, в том числе повторное, письмо в техническую поддержку имеет следующую структуру:

- фамилия, имя, отчество;
- адрес электронной почты, на который необходимо отправить ответ;
- тема обращения;
- максимально подробное описание проблемы.

По вопросам подготовки заявок можно обращаться в Образовательный отдел Фонда по номеру телефона +7 (351) 220-74-20 доб. 2 и адресу электронной почты [study@grant174.ru](mailto:study@grant174.ru).

**При этом до обращения предлагается предварительно еще раз ознакомиться с Положением о конкурсе, настоящей инструкцией и методическими рекомендациями по подготовке бюджета проекта!**